



PAL40H40 Profil aluminiowy

Informacje

Zastosowanie

Podparcie paneli w konstrukcjach na dachy skośne oraz dachy płaskie, montaż paneli do konstrukcji wsporczej

Materiał

Aluminium (EN AW-6063)

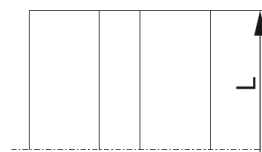
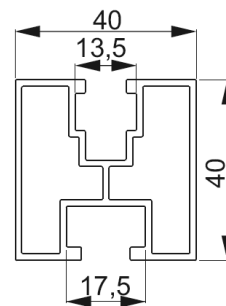

Na zamówienie:

L- lakierowanie w kolorze RAL9005 (do dł. 6 m)

Dodatkowe informacje

Zalety:

- stabilne podparcie paneli w konstrukcjach na dachy skośne oraz dachy płaskie
 - szerokość gniazd w profilu zapobiega obracaniu się śrub i nakrętek sześciokątnych (M8 dla górnego gniazda oraz M10 dla dolnego gniazda)
 - specjalny przekrój profilu zwiększający jego wytrzymałość
- Uwaga!
Zamówienia na farmy PV $\geq 0,5$ MW dostarczane w opakowaniach zbiorczych



Wersje

Symbol	Numer katalogowy	Długość L (mm)	Ciężar 1 szt. (kg)	Ilość (szt.)
PAL40H40/1,15	894510	1 150	1,10	1
PAL40H40/2,1	894621	2 100	1,97	1
PAL40H40/2,2	894622	2 200	2,10	1
PAL40H40/3,15	894631	3 150	2,96	1
PAL40H40/3,3	894633	3 300	3	1
PAL40H40/6,3	894663	6 300	5,91	1
PAL40H40/6,6	894666	6 600	6,10	1

Przykłady



Montaż nakładek ochronnych NOPAL40CZ na końcach profilu aluminiowego PAL40H40

