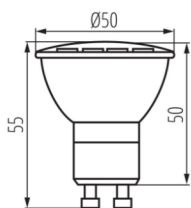


23412 TEDI MAXX LED GU10-WW

Źródło światła LED

5905339234124



Kanlux TEDI MAXX LED to moc zamknięta w niewielkim korpusie. Wydajne diody LED oraz ceramiczna obudowa to tylko niektóre atuty tych źródeł. Stabilizowany zasilacz zapewnia zminimalizowanie efektu migotania, który mógłby męczyć wzrok. Ponadto Kanlux TEDI MAXX to wydajność świetlna 100lm z Wata, a zastosowana matowa szybka zapewnia równomierny rozsył światła.

RODZAJ ŹRÓDŁA ŚWIATŁA:

Zastosowana technologia oświetleniowa: LED

Bezkierunkowe lub kierunkowe źródło światła: NDLS

Źródło światła zasilane lub niezasilane napięciem sieciowym: MLS

Połączone źródło światła (CLS): nie

Źródło światła z możliwością zmiany barwy światła: nie

Źródło światła o wysokiej luminancji: nie

Ośłona przeciwolśnieniowa: nie

Funkcja ściemniania: nie

PARAMETRY PRODUKTU:

Kolor: biały

Możliwość współpracy ze ściemniaczem: nie

Średnica [mm]: 50

Zawartość rtęci: nie

Napięcie znamionowe [V]: 220-240 AC

Częstotliwość znamionowa [Hz]: 50

Prąd znamionowy lampy [mA]: 74

Moc znamionowa [W]: 9

Materiał: ceramika

Materiał klosza: tworzywo sztuczne

Źródło światła: PAR16

Rodzaj diody: LED SMD

Barwa światła: ciepłobiała

Trzonek: GU10

Znamionowa trwałość lampy [h]: 20000

Ilość cykli wł/wył: ≥15000

Kształt źródła światła: spot

OGÓLNE PARAMETRY PRODUKTU:

Zużycie energii w trybie włączenia źródła światła (kWh/1000h): 9


Klasa efektywności energetycznej: F

Użyteczny strumień świetlny źródła światła Φuse [lm]: 900

Użyteczny strumień świetlny źródła światła Φuse [lm]: w

23412 TEDI MAXX LED GU10-WW

Źródło światła LED



kuli (360°)

Skorelowana temperatura barwowa [K]: 3000

Moc w trybie włączenia Pon źródła światła [W]: 9

Wysokość [mm]: 55

Szerokość [mm]: 50

Głębokość [mm]: 50

Wskaźnik oddawania barw: 80

Współrzędne chromatyczności (x): 0.44

Współrzędne chromatyczności (y): 0.403

Deklaracja równoważności mocy [W]: 66

PARAMETRY KIERUNKOWYCH ŹRÓDEŁ ŚWIATŁA:

Kąt promieniowania [°]: 120

PARAMETRY ŹRÓDEŁ ŚWIATŁA LED I OLED:

Wartość wskaźnika oddawania barw R9: 1

Współczynnik trwałości: ≥ 0.9

Współczynnik zachowania strumienia świetlnego: 0.95

PARAMETRY ZASILANYCH Z SIECI ŹRÓDEŁ ŚWIATŁA LED I OLED:

Współczynnik przesuwu fazowego ($\cos \phi 1$): 0.5

Jednolitość barwy w elipsach McAdama: ≤ 6

Źródło światła LED zastępuje fluorescencyjne źródło światła bez wbudowanego statecznika o określonej mocy: nie dotyczy

Wskaźnik migotania (Pst LM): $\leq 1,0$

Wskaźnik efektu stroboskopowego (SVM): $\leq 0,4$

DANE LOGISTYCZNE:

Jednostka miary: sztuka

Jak pakowane: 10

Ilość sztuk w opakowaniu pośrednim: 10

Ilość sztuk w opakowaniu zbiorczym: 100

Masa jednostkowa netto [g]: 56

Gramatura [g]: 68.7

Długość opakowania jednostkowego [cm]: 5

Szerokość opakowania jednostkowego [cm]: 5

Wysokość opakowania jednostkowego [cm]: 6.5

Waga kartonu [kg]: 6.87

Szerokość kartonu [cm]: 27.5

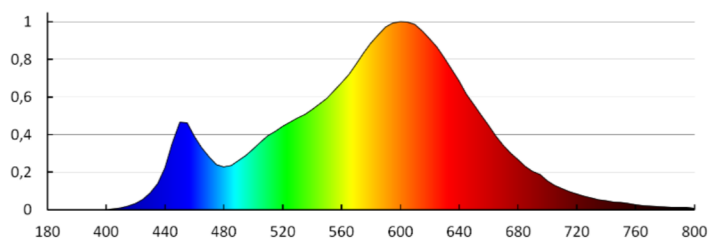
Wysokość kartonu [cm]: 16

Długość kartonu [cm]: 52

Objętość kartonu [m³]: 0.02288

23412 TEDI MAXX LED GU10-WW

Źródło światła LED



KANLUX S.A. (kat 23412) TEDI MAXX LED GU10-WW / LDC (Polar)

Luminaire: KANLUX S.A. (kat 23412) TEDI MAXX LED GU10-WW
Lampa: 1 x TEDI MAXX LED GU10-WW

